



# IL MERLO NOTIZIERE

## Erasmus, un progetto di tutto l'Istituto: protagoniste le II e le III della secondaria e le V della primaria

Il progetto Erasmus+ è diventato ormai un simbolo distintivo della nostra scuola e ha saputo unire anche i diversi ordini dell'Istituto Comprensivo di Nole coinvolgendo in attività e viaggi sia i ragazzi della secondaria, sia i più piccoli della primaria. Proprio in questi giorni in cui si conclude l'anno scolastico, l'atrio della "Merlo Pich" ospita una mostra di immagini e documenti che raccontano le varie esperienze. Sul giornalino presentiamo invece il resoconto di due partecipanti ai viaggi destinati alle classi seconde.



Accanto i docenti della secondaria coinvolti nel progetto e il Dirigente con i Sindaci di Nole e Villanova durante l'ospitalità in Italia a marzo

**Istituto Comprensivo**

Anno 16, numero 1

7 giugno 2023

### ESPERIENZA A PALMA DE MAIORCA

Quindici studenti italiani, i professori Monica Prelini e Vincenzo Martire ed il Dirigente Scolastico Vincenzo Giammalva sono partiti il 18 marzo diretti all'isola di Maiorca partendo dall'aeroporto di Bergamo; arrivati a destinazione, sono stati accolti dalle famiglie ospitanti della cittadina di Port D'Alcudia. Il resto della serata ed il giorno dopo sono stati dedicati alle attività in famiglia, mentre durante la settimana si sono svolte molte iniziative, sia nella scuola locale, sia nelle città vicine. Le visite hanno riguardato la città di Palma, la vecchia città di Alcudia, alcuni resti romani e anche dei musei fra cui quello di Rafa Nadal, grande tennista spagnolo.

### ESPERIENZA A BELMONTE

Un altro gruppo si è recato invece il 22 aprile a Belmonte, in Spagna. Questa volta sono partiti tredici ragazzi insieme ai due professori Alberto Vinardi e Francesco Gennaccaro. Arrivati in aeroporto in serata per decollare verso Madrid, a mezzanotte sono arrivati nella capitale spagnola. La mattina seguente, i ragazzi spagnoli sono arrivati in città e, insieme agli studenti italiani, hanno visitato il museo "Reina Sofia" e il centro storico. In serata si sono messi in viaggio per Belmonte dove hanno incontrato le famiglie ospitanti che hanno accolto i ragazzi con grande calore. La settimana seguente i ragazzi di Nole sono stati coinvolti in molte attività tra cui la visita del paesino Belmonte e del suo castello, delle città di Toledo e Cuenca. Il viaggio ha consentito loro di vivere molti momenti divertenti e interessanti dedicati sia al gioco, sia alla formazione culturale.

### Sommario

Laboratori	2
Uscite didattiche	2, 3
Intervista a due professori	4
Musica	5
Sport	6
Cucina	7
Barzellette	8

**BUONE VACANZE!**



## Per le II una giornata sul lago Maggiore a Stresa e Angera

Noi ragazzi delle seconde della scuola secondaria di Nole siamo andati in gita al lago Maggiore. Mercoledì 24 maggio siamo partiti alle sette e circa a metà viaggio ci siamo fermati in autogrill per fare una pausa. La nostra prima tappa è stata Stresa dove abbiamo preso un traghetto che ci ha portato all'Isola dei Pescatori che abbiamo visitato in circa un'ora. La passeggiata sull'isola è stata molto bella perché era caratterizzata da piazzette, vie, vicoli, negozi e bancarelle circondate dal lago.

Terminato il tour, siamo risaliti a bordo del battello che ci ha riportato a Stresa; ripreso il pullman, siamo andati sulla sponda lombarda del lago, ad Angera. Qui abbiamo fatto un pic-nic in un grande prato e poi abbiamo visitato la Rocca di Angera, un castello del XIII secolo; ci ha accompagnato una guida che ha presentato la storia locale e della dimora. Le stanze e il giar-



dino erano davvero molto belli. Verso le 17 siamo ripartiti per ritornare a Nole.

✎ S. L.— G. L.

## Laboratorio informatica, una novità nella nostra scuola

Quest'anno è stato avviato un nuovo laboratorio scolastico dedicato all'informatica; ideato, creato e diretto dal professor Luca Bello, è attualmente il laboratorio più richiesto dagli studenti delle classi prime ed è anche quello più scelto visto che lo hanno seguito sedici partecipanti. Abbiamo intervistato il professore per scoprire meglio le caratteristiche delle attività. “Nel laboratorio—ha detto Bello— si impara generalmente l'utilizzo completo e sicuro di un computer, quindi ad usare i programmi più comuni come Google Chrome, Gsuite, DocGoogle; infatti il laboratorio, oltre ad insegnare come scrivere in digitale,



tratta anche argomenti un po' più complessi, come saper distinguere una pagina web sicura da una non sicura, imparare a cercare informazioni e trascriverle su una pagina di World o una slide di Power Point. In poche parole nel laboratorio si può imparare a utilizzare un oggetto che potenzialmente è molto utile e che viene utilizzato sempre più dalla maggior parte delle persone, sia per lavoro, sia per svago”.


✎ M. C.

## Imparare a riciclare per creare

Un altro laboratorio interessante di quest'anno è stato dedicato al riciclo ed è stato organizzato dal professor Andrea Peretti. Abbiamo partecipato in sei. I materiali usati erano cartone, carta, tappi vari, bottiglie in tetrapack. Facevamo delle cose utili come ad esempio portamatite e portamo-

nete. L'ultimo oggetto che ho creato è stata la Ferrari realizzata con una bottiglia di latte. L'oggetto che è stato più difficile da realizzare invece è stato il sottopentola perché era molto complicato unire i materiali e dare loro la forma giusta.

✎ J. S.



## Viaggio a Napoli: un traguardo atteso per le classi III




Un soggiorno atteso e interessante per le classi III della nostra scuola. Il 9 maggio tutti gli studenti delle terze dell'Istituto sono partiti in treno con destinazione Napoli. La gita è stata dedicata alla visita storica, culturale e turistica della città. Tra i luoghi più caratteristici del centro, le classi hanno visitato i quartieri spagnoli, il tradizionale "Spacca Napoli" (una strada così soprannominata perché vista dall'alto sembra quasi che tagli a metà la città), la chiesa di San Gennaro e del Cristo Velato. Tutti sono rimasti molto colpiti dai decori che abbellivano la città per la vittoria dello scudetto da parte della squadra del Napoli. Un'altra destinazione interessante è stata quella della Reggia di Caserta, il Palazzo Reale dei Borbone, un luogo speciale, maestoso, ricco di fascino e storia, con giardini dalla vastità impressionante.

✍ M. C.



### "LEGENDA JUNIOR", UN CONCORSO PER LEGGERE IN MODO CRITICO

Le classi prime e seconde della scuola secondaria di primo grado hanno partecipato al concorso letterario "Legenda Junior" promosso dalla Biblioteca Civica di Ciriè. Quarantuno ragazzi, dopo aver letto i libri in concorso, hanno inviato i lavori grafici e letterari per la competizione. Mercoledì 17 maggio nella tensostruttura dell'Area Remmert a Ciriè si sono svolte le premiazioni e undici studenti hanno ottenuto un premio. Complimenti a tutti!



## Fiaccolata per le vittime di mafia: in marcia con Equ'Azione

Tutti insieme per dire "no" alla mafia. Il 23 marzo si è svolta la fiaccolata commemorativa in ricordo delle vittime della mafia: si tratta di una camminata in cui si leggono tutti i nomi di chi è morto innocentemente e di chi ha combattuto per la legalità. La camminata è iniziata vicino alla scuola dell'infanzia di Nole dove, l'anno scorso, è stata piantata una betulla dedicata proprio al tema della legalità; erano presenti molte persone tra cui varie classi della scuola primaria e della secondaria oltre al sindaco Luca Bertino e al parroco don Antonio Marino; presenti anche le volontarie dell'associazione nolese Equ'Azione che hanno ideato l'evento. Abbiamo iniziato con un giro nei pressi del Municipio ascoltando il discorso degli organizzatori della fiaccolata. Successivamente ci siamo fermati nella piazza delle scuole elementari per riposare continuando ad ascoltare altri nomi di caduti. Procedendo nella camminata abbiamo toccato altre tappe, come la scuola media e per finire la piazza della chiesa, dove il prete ha preso parola per commemorare e ricordare a livello religioso tutte le vittime. Nel salutare i presenti, il sindaco ha evidenziato l'importanza del ricordare e il motivo per cui tutti noi eravamo lì ad ascoltare e leggere dei nomi che all'apparenza potevano sembrare solo di persone comuni. In realtà abbiamo capito che non era così, perché erano persone che hanno sofferto per ottenere la libertà dalla mafia e lasciarci un mondo più onesto.

✍ M. C.



## Intervista: a confronto Vincenzo Martire e Gabriele De Feo

<p>Sono nato in provincia di Napoli, a Gragnano.</p> <p>Sì, abbastanza, perché mi piacerebbe ampliare la mia professione, ad esempio diventando professore all'università.</p> <p>Il mio musicista preferito è Pino Daniele, un cantante napoletano.</p> <p>Mi piace suonare sassofono e pianoforte, ma vorrei imparare a suonare la batteria.</p> <p>E' "Alleria", che significa "allegria" in napoletano: è un brano di Pino Daniele.</p> <p>Il mio scrittore preferito è Massimo Carlotto, un autore napoletano che scrive principalmente romanzi gialli.</p> <p>Andare in piscina e leggere.</p> <p>La carbonara.</p> <p>Fra i tanti, il cannolo siciliano.</p> <p>Non ne ho, ma mi piacerebbe avere un cane, magari un barboncino.</p> <p>Alle medie me la cavavo ma ero svogliato; alle superiori ero pessimo, perché la scuola in cui andavo non mi piaceva: frequentavo un istituto tecnico anche se avrei voluto studiare scienze umane, ma avevo troppa paura per cambiare scuola.</p> <p>Direi: siate sempre curiosi, non accontentatevi mai.</p>	<p>Dov'è nato?</p> <p>E' soddisfatto della sua scelta lavorativa?</p> <p>Chi è il suo musicista preferito?</p> <p>Quali strumenti le piace suonare?</p> <p>Qual è la sua canzone/brano preferito?</p> <p>Chi è suo scrittore preferito?</p> <p>Quali sono suoi hobby preferiti?</p> <p>Qual è il suo piatto preferito?</p> <p>Qual è il suo dolce preferito?</p> <p>Ha animali domestici? Se no, vorrebbe averne o ne ha avuti in passato?</p> <p>Che tipo di studente era ?A scuola aveva buoni risultati?</p> <p>Potendo lasciare un messaggio ai suoi studenti, cosa direbbe?</p> <p style="text-align: right;">✍ S. L. - G. L. - M. C.</p>	<p>Sono nato in Campania, ad Avellino.</p> <p>Sì, certo, si è sempre a contatto con i ragazzi, ogni giorno è una sfida.</p> <p>Studiando al conservatorio, il mio genere preferito è il classico, in particolare Giuseppe Verdi, ma amo anche i Pink Floyd.</p> <p>Suono il flauto traverso da molto tempo e la chitarra classica.</p> <p>La mia canzone preferita è "Wish you were here", una canzone dei Pink Floyd del 1975; mi piace soprattutto per il fatto che buona parte è strumentale.</p> <p>I miei scrittori preferiti sono Emmanuel Carrere, è il migliore in assoluto in auto-fiction: racconta la sua vita, ma non del tutto, alcuni tratti li romanza; poi anche Donna Tartt, autrice di tre romanzi.</p> <p>Suonare, leggere, fare trekking e climbing.</p> <p>La pizza.</p> <p>Mi piace il tiramisù ma adoro la cheese-cake.</p> <p>A casa dei miei genitori c'è una vera e propria fattoria: hanno due cani, due gatti ad altri animali.</p> <p>I miei risultati scolastici non erano dei migliori, mi piaceva andare a scuola per lo più per vedere gli amici, nel complesso sono uscito dalle medie con "distinto". Alle superiori il primo anno mi hanno rimandato in Greco, però dal terzo anno diventai più bravo e più capace.</p> <p>Vi direi di scegliere fin da subito un'ispirazione, coltivarla: sin dalla piccola età sarete sempre più avanti degli altri.</p>
--	--	--

## Tananai, un nuovo giovane volto per la musica italiana

Al Festival di Sanremo 2023 abbiamo sentito diverse canzoni dal profondo significato, ma magari non di tutte lo abbiamo compreso. Tra queste c'è la canzone "Tango" di Tananai, pseudonimo di Alberto Cotta Ramosino, che inizia la sua carriera nel 2014 con il nome di "Not for Us" per poi cambiarlo appunto in Tananai, soprannome datogli da piccolo dal nonno. Con il brano "Tango" vuole parlare dell'amore e della sua forza, di una storia romantica ostacolata dalla guerra che si sta svolgendo in questo periodo tra la Russia e l'Ucraina.

Nel video del brano vengono mostrate alcune imma-

gini di Olga e Maxim, la giovane coppia protagonista della canzone, mentre cercano in ogni modo di comunicare.

Le parole di Tananai sul brano sono state: "Volevo raccontare le vite semplici delle persone, anche quando accadono cose terribili, come la guerra".

✍ S. L.



## I Pinguini Tattici Nucleari: che artisti sul palco!

Il gruppo dei Pinguini Tattici Nucleari si forma a Bergamo, intorno al 2010. Il loro EP, uscito nel 2012, si chiama "Cartoni Animalì" e già da questo si può intuire che faranno molta strada. Sempre nel

2012 daranno vita a diversi concerti che li faranno diventare un po' più conosciuti. La svolta però arriva quando il gruppo pubblica il suo primo album di nome "Il Re è Nudo".



Successivamente vengono pubblicati due album: "Diamo un calcio all'Alidilà" (2015) e "Gioventù Brucata" (2017). Esce poi un quarto album di nome "Faber Nostrum" (2019) che viene dedicato a Fabrizio De Andrè nel quale si trovano quindici canzoni del cantautore genovese rielaborate da artisti

rock. Successivamente esce "Irene", canzone dei Pinguini, che diventa disco d'oro. Nel febbraio 2020 partecipano a Sanremo e arrivano terzi con la canzone "Ringo Starr". Viene poi aggiunta questa canzone all'album "Fuori Dall'Hype". Questo diventerà prima disco d'oro e poi disco di platino. Nel 2020 esce "Scooby Doo" che annuncia l'uscita dell'EP "Ahia!". Verso il mese di marzo di quest'anno è uscito il singolo "Coca Zero" e il 19 maggio 2023 è uscito "Rubami La Notte". Sono amatissimi dai giovani ma apprezzati anche dalle altre generazioni.

✍ G. L.

## Il Carnevale è tornato a Nole con un grande falò

A febbraio il Carnevale nolese, oltre alla sfilata classica, è stato caratterizzato soprattutto dalla cerimonia conclusiva. Dopo il lungo corteo delle persone in maschera che ha attraversato il paese, arrivati al Nole Forum, è giunto il momento di accendere il tradizionale falò del Carnevale. Prima di ciò però si è avvicinato il

carro della sfilata insieme a dei personaggi vestiti in modo buffo: uno dei più sorprendenti era una persona sui trampoli, che correva e girava intorno al Nole Forum, regalando, ogni tanto, dei palloncini. Poco dopo è stato acceso il fuoco a ritmo di musica che ha animato l'euforia generale. Successivamente, salutando il carne-

vale, il falò è stato spento e la maggior parte delle persone ha lasciato la festa, mentre altre sono rimaste ancora a chiacchierare.

✍ M. C.



# La Nolese, un esempio di calcio locale e la sua storia

## Presentazione

La nolese, la squadra calcistica del paese di Nole, è una squadra bene formata che gioca da sempre proponendo un calcio pulito e bello. La prima squadra ha terminato il campionato arrivando in quinta posizione. La sua sede si trova a Nole in via Volontari del Sangue 6.

## La nascita

La Nolese è stata fondata nel 1922 da alcuni ragazzi che amavano il gioco del calcio. Il primo presidente della società è stato il cavalier Pierino Craviolo, che era

un simpatico e gentile signore che ha aiutato molto la nascita della società. Infatti aveva comprato la stoffa e le maglie bianche/granata per i giocatori, in modo tale che loro potessero giocare; disputavano tornei, generalmente nelle Valli di Lanzo e a volte giocavano anche contro squadre come Venaria e Germagnano. Il calcio allora era soltanto sacrificio, ma forse era proprio questa la cosa che piaceva di più. Il sogno più grande riguardante il calcio era, come lo è tutt'oggi, riuscire a gio-

care contro la Juventus ed avere la possibilità di affrontare sul campo questa società.

✎ G. L.



## Pallavolo: la Ma.Na.Bala maschile

### Gli allenamenti

Ogni lunedì la squadra si allena dalle 17,30 alle 19, il mercoledì dalle 18 alle 19,30.

### Le attività

Palleggio e bagher di seguito tra due giocatori, schiacciate e alzate, muro, battute e ricezione, lancio della palla nell'altro campo, partite a fine allenamento.


### Le partite

Si svolgono al sabato: alle 10 il riscaldamento, la partita alle 11. A volte il mercoledì: alle 17,45 il riscaldamento, la partita alle 18,45. Il venerdì alle 18 c'è il riscaldamento e la partita è alle 19. Alla domenica alle 9,30 il riscaldamento e la partita alle 10,30.

### Campo, allenatori e sede

Il campo della squadra Ma.Na.Bala è il Sandro Pertini. Gli allenatori sono Nadia Dessilani (coach) e Simone (aiuto coach); il presidente è Maurizio Venco. La sede è a Lanzo.

✎ J. S.



## INTERVISTA ALLA BIDELLA DORA

Da quanto tempo fa questo lavoro?

Lavoro da trent'anni come bidella.

Le piace il lavoro che fa?

Sì, sinceramente, mi piace molto il lavoro che svolgo.

Qual è il suo cantante preferito?

Mi piace Gianni Morandi.

Quale cibo le piace?

Amo le orecchiette con cime di rape e pastasciutta.

E il suo colore preferito?

Il mio colore preferito è l'azzurro.

Quale sport le piace praticare o guardare?

Seguo il calcio, mi piace molto.

Ha un animale domestico  
Come si chiama?

Ho un gattino di nome Bianca.

✎ J. S.

## Cucina: per una giornata di festa in tavola un menù piemontese

**UN PRANZO REGIONALE**—Per la prima volta abbiamo deciso di proporre una rubrica di cucina presentando le ricette per un menù tutto piemontese. Attenzione: per preparare questi piatti devi farti aiutare da un adulto! *G. L.*



### **Vitello tonnato** (per sei persone)

Ingredienti: vitello 800 g, 1 costa di sedano, 1 carota, 1 cipolla dorata, 1 spicchio d'aglio, 1,5 l acqua, q.b. chiodi di garofano, q.b. pepe nero, 250 g vino bianco, 1 foglia d'alloro, 3 cucchiaini olio extravergine d'oliva, q.b. di sale fino; per la salsa: 2 uova, 3 filetti di acciughe sott'olio, frutti di capperi per decorare q.b., 100 g tonno sott'olio sgocciolato, 5 g di capperi sotto sale e 150 g brodo di carne.

Preparazione: iniziate a pulire le verdure; lavatele, pelatele, spuntate e tagliate la carota in pezzi, poi il sedano. Pulite l'aglio e dividete la cipolla in due parti. Prendete la carne ed eliminate eventuali cartilagini e grassi. In una pentola riempita d'acqua, immergete la carne. Unite le verdure, l'aglio, i chiodi di garofano, il pepe e la foglia di alloro. Versate anche acqua, vino, olio e sale e portate ad ebollizione. Chiudete il coperchio della pentola e abbassate la fiamma lasciando cuocere per circa 30-45 minuti; una volta cotto il pezzo di carne scolatelo e lasciatelo raffreddare. Filtrate il brodo. Poi preparate le uova: mettetele in un pentolino con acqua e fatele bollire per circa 9 minuti; una volta pronte, sciacquatele con acqua fredda, pelatele e dividete in quattro parti. Successivamente, in una brocca, versate gli spicchi d'uovo, il tonno, le acciughe sott'olio e i capperi. Aggiungete il brodo poco per volta. Frullate il tutto e se c'è n'è bisogno, aggiungete altro brodo. Dovete ottenere una crema liscia. A questo punto tagliate le fette di carne fredda molto sottili; disponete le fettine sul piatto, aggiungete la crema ottenuta e i capperi per decorare.

### **Polenta e salsiccia** (per quattro persone)

Ingredienti: 500 g farina di mais, 15 g olio extravergine d'oliva, 2 l acqua, 1 cucchiaino sale grosso; per la salsiccia: 650 g salsiccia, 400 g passata di pomodoro, 1 cucchiaino di concentrato di pomodoro, 20 g vino rosso, 20 g olio extravergine d'oliva, pepe nero q.b.

Preparazione: versate l'acqua in una pentola d'acciaio e, quando sta per bollire, aggiungete il sale; poi metteteci anche la farina; nel frattempo mescolate il composto con un bastone in legno. Aggiungete anche l'olio d'oliva per evitare la formazione di grumi; continuate a mescolare di continuo per circa 50 minuti, al termine, la polenta è pronta. Alzate il fuoco in modo da farla staccare dalla pentola. Ora capovolgetela sul tagliere rotondo poco più grande del diametro del tegame. Ora passate a preparare la carne: eliminate il budello della salsiccia, quindi sgranate la carne. Scaldate un filo d'olio d'oliva in un tegame alto e versateci la salsiccia. Poi pepate e lasciate rosolare. Dopo che la salsiccia ha preso colore, versate la passata di pomodoro e il concentrato. Mescolate con un cucchiaino e aspettate che il sugo si restringa. Una volta pronto tenetelo al caldo.

### **Bonèt** (per sei persone)

Ingredienti: 200 g amaretti e altri per decorare, 1 tuorlo, 150 g zucchero, 1 pizzico di sale fino, 35 g cacao in polvere, 500 g latte intero, 4 uova. Per il caramello: 150g di zucchero, 50g di acqua.

PREPARAZIONE : versate in un pentolino l'acqua e poi lo zucchero senza mischiarli; aspettate fino a quando non diventa di colore ambrato. Successivamente versate il caramello in uno stampo da plum cake 22x8. In una ciotola unite lo zucchero, le uova, il tuorlo; poi mescolate. Setacciate il cacao, aggiungete un pizzico di sale e sbriciolate gli amaretti. Versate il latte, mescolate a più riprese e l'impasto è pronto. Versate il tutto nello stampo e cuocete a bagnomaria in una pirofila per 50/60 minuti. Una volta pronto togliete lo stampo dalla pirofila. Lasciate raffreddare a temperatura ambiente. Una volta raffreddato, rovesciatelo su un piatto da portata. Decorate con gli amaretti interi e servite il vostro bonèt.



## Per una ricca colazione estiva: la ricetta dei pancake

Si avvicina l'estate: perché non concedersi una ricca e golosa colazione dai sapori estivi? Abbiamo pensato di proporvi una ricetta che piace molto ai ragazzi... i pancake!

Attenzione: per preparare questi dolci devi farti aiutare da un adulto!

Ingredienti: farina 125 g, 2 uova medie, lievito per dolci 6 g, zucchero 25 g, latte 200 ml, un pizzico di sale, olio.

Preparazione: si inizia dividendo le uova; gli albumi delle due uova si mettono in una ciotola e vanno montati a mano con una frusta. Intanto si mescola il latte con un pizzico di sale e un goccio d'olio. Si setaccia la farina e si mescola; poi occorre montare i due tuorli e si aggiunge lo zucchero. A questo punto unire gli ingredienti: lievito, albumi, tuorli, latte con olio, farina; mescolare molto bene. In una padella anti aderente si cola l'impasto con un mestolo: quando si vede che si formano dei buchini vuol dire che si deve girare il pancake. In un minuto e mezzo è cotto e si può mettere su un vassoio. Con questi ingredienti possono essere preparati circa dodici pancake; un consiglio: serviteli caldi abbinandoli a scelta con nutella, sciropo d'acero, miele, zucchero a velo, marmellata o frutta.



✍ J. S.

## Colmi e indovinelli per ridere un po'...

### COLMI & BARZELLETTTE

Quale è il colmo per due divorziati americani?... Essere stati uniti!

Quale è il colmo per una disoccupata?... Chiamarsi Assunta.

Cosa ci fai con un cucchiaino in macchina? Sto imboccando l'autostrada!

Ma se il participio di asciugare è asciutto, il participio di prosciugare è prosciutto?

Mamma lumaca prepara sua figlia per andare a scuola... e dice: "Mi raccomando, fai la bava!"

### INDOVINELLI

Si tuffa e non si bagna? Il portiere di calcio!

Viaggia in tutto il mondo stando in un angolo... il francobollo!

Quando balla, cade.. cose è? Il dente!

Più ce n'è, meno vedi... la nebbia!

Non beve acqua, non beve vino, ma se non beve non cammina... l'automobile!

✍ S. L. - M. C.

### UN POSTER PER LA PACE

Come ogni anno la scuola secondaria di primo grado ha preso parte al concorso "Un poster per la pace" promosso dal Lyons Club di Ciriè e delle valli di Lanzo.

Anche quest'anno ottima partecipazione da parte delle classi e, grazie al coordinamento della professoressa Luigina Luetto, i risultati sono arrivati con alcune premiazioni anche per la scuola di Nole.



Buone vacanze!!!

